



الكشف الشهري لأسعار المواد الغذائية الأساسية للإستهلاك

شهر جانفي 2017

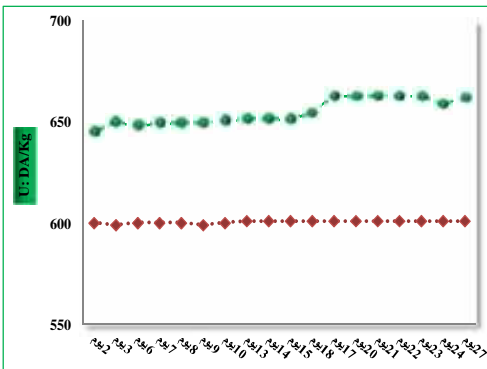
المصدر رقم: 17/01

كان ميول الأسعار لمعظم هذه المواد خلال شهر جانفي 2017 في سوق التجزئة للمواد الغذائية ذات الإستهلاك الواسع (المواد الغذائية العامة، الخضار، الفواكه الطازجة واللحوم)، إلى الارتفاع مقارنة مع الشهر السابق. غير إنه سجل انخفاض لمعدل أسعار الطماطم المصبرة، الكوسى، الجزر، البرتقال، اللحوم البيضاء والبيض.

بالمقارنة مع شهر جانفي 2016، تم تسجيل ارتفاع طفيف لمتوسط أسعار بعض المواد وارتفاعات محسوسة وخاصة بالنسبة للحمص (63+ %)، البطاطا (23+ %)، الطماطم الطازجة (100+ %)، الكوسى (25+ %)، الثوم المحلي والمستورد (10+ % و 34+ %)، التمر (19+ %)، التفاح المستورد والمحلي (66+ %)، الموز (130+ %) والبيض (27+ %). تم ملاحظة استقرار في متوسط الأسعار بالنسبة لمادة غيرة حليب للكبار ولحم البقر المحلي. كما عرف متوسط أسعار الشاي، البصل الجاف، الفلفل الأحمر، الفلفل الأخضر، الفاصولياء الخضراء، الشمندر، البرتقال، لحم الغنم المحلي و لحم الدجاج المنزوع الأحشاء انخفاضات تتراوح ما بين (-1 %) و (-61 %).

I- المواد الغذائية العامة:

1- القهوة:

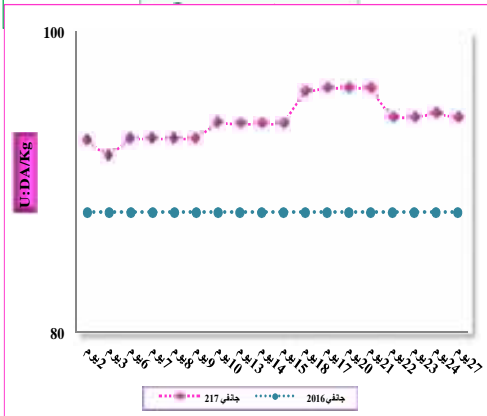


بنسبة (2+%)

القهوة إرتفاعات بنسبة (1+%) شهر 2017

المعدل الشهري لسعر القهوة إرتفاع بنسبة (2+%) خلال الشهر المعني مع شهر ديسمبر 2016 و بنسبة (9+) % مقارنة مع شهر جانفي 2016.

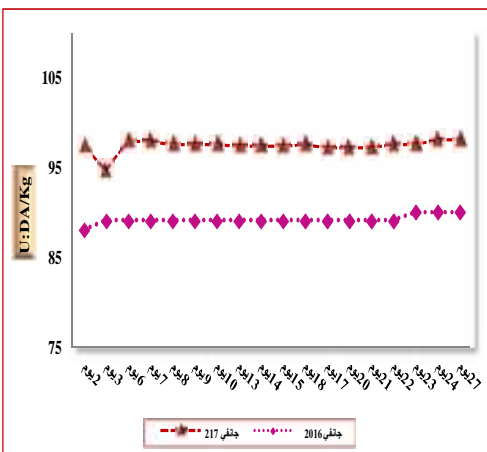
2- الأرز:



إرتفاع بنسبة متساوية (1+%) خلال الأسبوعين الثاني والثالث و إنخفاض بنسبة (1-) خلال الأسبوع الرابع من شهر جانفي 2017.

المعدل الشهري إرتفاع بنسبة (1+%) الشهر مع شهر ديسمبر 2016 إرتفاع بنسبة (7+) % مقارنة مع شهر جانفي 2016.

3- العجائن الغذائية:



بين الثالث و إرتفاع بنسبة (1+%)

العجائن الغذائية

شهر 2017

المعدل الشهري الغذائية إرتفاع بنسبة (2+%) الشهر مع شهر ديسمبر 2016 و إرتفاع بنسبة (9+) % مقارنة مع شهر جانفي 2016.

4- الطماطم المصبرة :

الفترة	الأسبوع الأول	الأسبوع الثاني	الأسبوع الثالث	الأسبوع الرابع	شهر جانفي 2017	شهر ديسمبر 2016
(/)	187	186	187	186	187	192
التطورات (%)	-	1-	1+	1-	3-	



إنخفاض بنسبة متساوية (1-) خلال الأسبوعين الثاني والرابع وارتفاع بنسبة (1+) خلال الأسبوع الثالث من شهر جانفي 2017.

المعدل الشهري لسعر الطماطم المصبرة سجل إنخفاض بنسبة (3-) خلال الشهر المعني مقارنة مع شهر ديسمبر 2016 و بنسبة (2+) مقارنة مع شهر جانفي 2016.

5- الفاصولياء الجافة :

الفترة	الأسبوع الأول	الأسبوع الثاني	الأسبوع الثالث	الأسبوع الرابع	شهر جانفي 2017	شهر ديسمبر 2016
(/)	197	198	197	197	197	194
التطورات (%)	-	1+	1-	0	2+	



الفاصولياء الجافة إرتفاع بنسبة (1+) خلال الأسبوع الثاني من شهر 2017 .

المعدل الشهري الفاصولياء الجافة إرتفاعا بنسبة (2+) خلال الشهر المعني مقارنة مع الشهر السابق وبنسبة (9+) مقارنة مع شهر 2016.

6- العدس :

الفترة	الأسبوع الأول	الأسبوع الثاني	الأسبوع الثالث	الأسبوع الرابع	شهر جانفي 2017	شهر ديسمبر 2016
(/)	200	198	199	198	199	197
التطورات (%)	-	1-	1+	1-	1+	



العدس خلال الأسبوع الثالث من شهر جانفي 2017 بنسبة متساوية (1-) خلال الأسبوعين الثاني والرابع وارتفاع بنسبة (1+) مع الشهر

و بنسبة (5+) مقارنة مع شهر جانفي 2016 إرتفاعا بنسبة (1+) خلال الشهر المعني مقارنة مع الشهر السابق

7- الحمص :

الفترة	الأسبوع الأول	الأسبوع الثاني	الأسبوع الثالث	الأسبوع الرابع	شهر جانفي 2017	شهر ديسمبر 2016
(/)	315	316	317	318	316	308
التطورات (%)	-	0,3+	0,3+	0,3+	3+	



جميع ابيع لشهر 2017

المعدل الشهري لسعر الحمص مرتفعة جدا (63+) مع شهر 2016 إرتفاع بنسبة (3+) خلال الشهر مع شه ديسمبر 2016 بنسبة

II - الخضار الطازجة:

1- البطاطا:



الفترة	الأسبوع الأول	الأسبوع الثاني	الأسبوع الثالث	الأسبوع الرابع	شهر جانفي 2017	شهر ديسمبر 2016
(/)	52	55	61	66	58	50
التطورات (%)	-	+6	+11	+8	16+	

البطاطا ارتفاعات بنسب (6+%)، (11+%) و (8+%) سابع شهر 2017.

المعدل الشهري لسعر البطاطا بنسبة (23+) مقارنة مع شهر 2016. ارتفاع بنسبة (16+) الشهر مع شهر ديسمبر 2016 و

2- الطماطم الطازجة:



الفترة	الأسبوع الأول	الأسبوع الثاني	الأسبوع الثالث	الأسبوع الرابع	شهر جانفي 2017	شهر ديسمبر 2016
(/)	89	114	135	150	120	77
التطورات (%)	-	+28	+18	+11	56+	

سعر الطماطم ارتفاعات بنسب (28+%)، (18+%) و (11+%) ابيع شهر 2017.

المعدل الشهري لسعر الطماطم ارتفاع محسوس بنسبة (56+) خلال الشهر 2016. و بنسبة كبيرة جدا (100+) مقارنة مع شهر

3- البصل الجاف:



الفترة	الأسبوع الأول	الأسبوع الثاني	الأسبوع الثالث	الأسبوع الرابع	شهر جانفي 2017	شهر ديسمبر 2016
(/)	32	32	32	32	32	48
التطورات (%)	-	0	0	0	33+	

البصل إستقرار خلال جميع الأسابيع لشهر 2017.

المعدل الشهري لسعر البصل ارتفاعا بنسبة (33+) خلال شهر 2017 مع الشهر 2016. (61-) مقارنة مع شهر

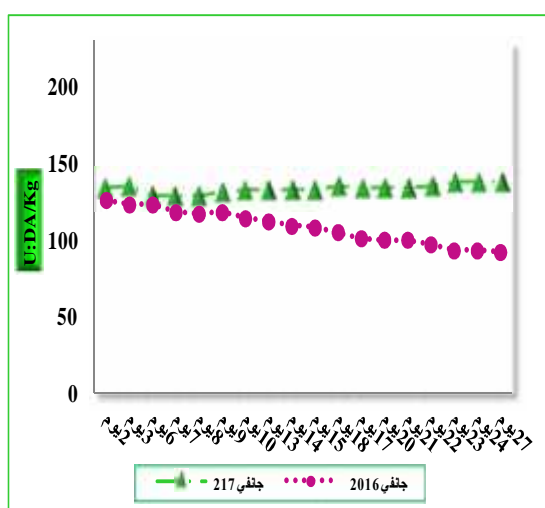
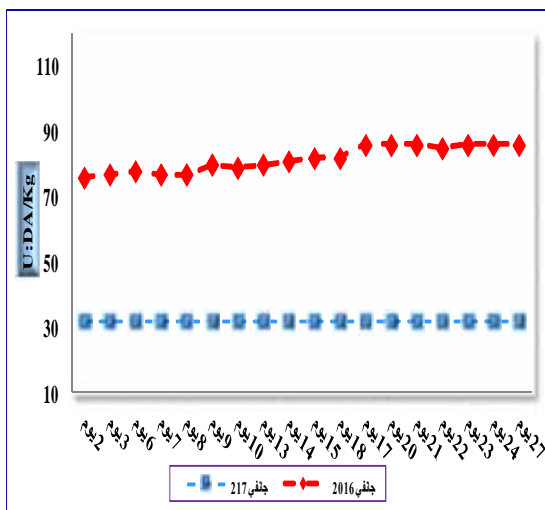
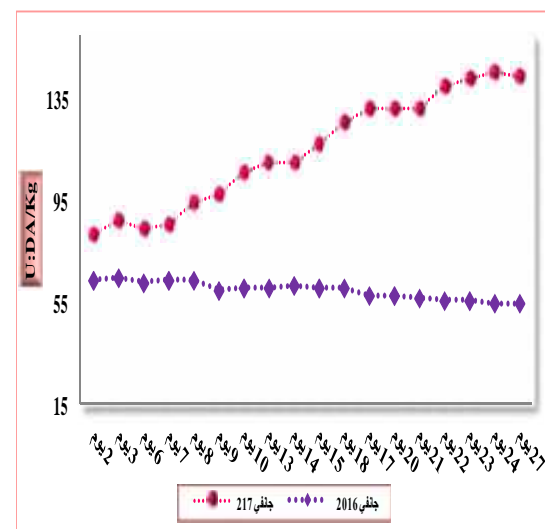
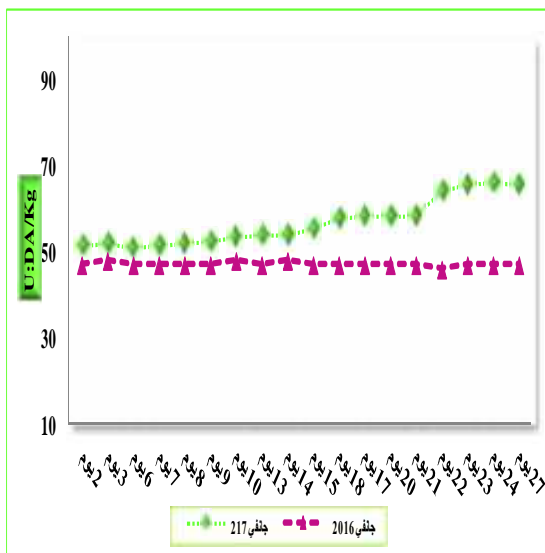
4- الكوسى:



الفترة	الأسبوع الأول	الأسبوع الثاني	الأسبوع الثالث	الأسبوع الرابع	شهر جانفي 2017	شهر ديسمبر 2016
(/)	131	132	134	140	134	140
التطورات (%)	-	+1	+2	+5	4-	

ارتفاعات بنسب (1+%)، (2+) و (5+) ابيع شهر 2017.

لمعدل الشهري الكوسى بنسبة (25+) مقارنة مع شهر 2016. (4-) الشهر ارتفاع



5- الجزر:



الفترة	الأسبوع الأول	الأسبوع الثاني	الأسبوع الثالث	الأسبوع الرابع	شهر جانفي 2017	شهر ديسمبر 2016
(/)	59	62	63	67	62	63
	-	5+	2+	6+	2-	

إرتفاعات بنسب (5+%)، (2+%) و (6+%)
شهر 2017

المعدل الشهري لسعر الجزر
(9+%) مقارنة مع شهر 2016

6- الثوم المحلي:



الفترة	الأسبوع الأول	الأسبوع الثاني	الأسبوع الثالث	الأسبوع الرابع	شهر جانفي 2017	شهر ديسمبر 2016
(/)	593	633	647	666	633	516
التطورات (%)	-	7+	2+	3+	23+	

الثوم المحلي إرتفاعات بنسب (7+%)، (2+%) و (3+%)
شهر 2017

المعدل الشهري لسعر الثوم المحلي
بنسبة (10+%) مقارنة مع شهر 2016 إرتفاعا بنسبة (23+) خلال شهر 2017 مقارنة مع شهر ديسمبر 2016

III- الفواكه الطازجة:

1- التمر:



الفترة	الأسبوع الأول	الأسبوع الثاني	الأسبوع الثالث	الأسبوع الرابع	شهر جانفي 2017	شهر ديسمبر 2016
(/)	485	490	495	500	492	437
التطورات (%)	-	1+	1+	1+	13+	

التمر إرتفاعات بنسبة متساوية (1+%)
شهر 2017
المعدل الشهري لسعر التمر
بنسبة (19+%) مع شهر 2016 إرتفاع بنسبة (13+) خلال الشهر

2- التفاح المحلي:



الفترة	الأسبوع الأول	الأسبوع الثاني	الأسبوع الثالث	الأسبوع الرابع	شهر جانفي 2017	شهر ديسمبر 2016
(/)	258	275	272	272	269	223
التطورات (%)	-	7+	1-	0	21+	

التفاح المحلي إرتفاع بنسبة (7+%) خلال الأسبوع الثاني
شهر جانفي 2017

المعدل الشهري التفاح المحلي
إرتفاع كبير بنسبة (66+%) مع شهر 2016 إرتفاع بنسبة (21+) خلال الشهر مع الشهر السابق

3- الموز:



الفترة	الأسبوع الأول	الأسبوع الثاني	الأسبوع الثالث	الأسبوع الرابع	شهر جانفي 2017	شهر ديسمبر 2016
(/)	465	499	481	474	479	383
التطورات (%)	-	7+	4-	2-	25+	

الموز الثالث و الرابع على التوالي من شهر جانفي 2017. و انخفاضات بنسب (4-%) و (2-%) خلال الأسبوعين

المعدل الشهري جدا بنسبة (130+%) مقارنة مع شهر جانفي 2016. إرتفاع بنسبة (25+%) خلال الشهر مع الشهر السابق إرتفاع كبير

IV - اللحوم الحمراء والبيضاء:

1- لحم الغنم المحلي:



الفترة	الأسبوع الأول	الأسبوع الثاني	الأسبوع الثالث	الأسبوع الرابع	شهر جانفي 2017	شهر ديسمبر 2016
(/)	1311	1308	1310	1308	1310	1295
التطورات (%)	-	0,2-	0,2+	0,2-	1+	

لحم الغنم المحلي إستقرار نسبي خلال جميع الأسابيع لشهر 2017.

المعدل الشهري لسعر لحم الغنم المحلي (1-%) مقارنة مع شهر 2016. الشهر مع الشهر

2- لحم البقر المجمد:



الفترة	الأسبوع الأول	الأسبوع الثاني	الأسبوع الثالث	الأسبوع الرابع	شهر جانفي 2017	شهر ديسمبر 2016
(/)	704	696	691	691	696	687
التطورات (%)	-	1-	1-	0	1+	

لحم البقر المجمد ! بنسبة متساوية (1-%) خلال الأسبوعين شهر 2017.

المعدل الشهري لسعر لحم البقر المجمد عرف إرتفاع بنسبة (1+%) شهر 2017 مقارنة مع شهر ديسمبر 2016 بنسبة (4+%) شهر 2016.

3- اللحوم البيضاء (الدجاج المنزوع الأحشاء):



الفترة	الأسبوع الأول	الأسبوع الثاني	الأسبوع الثالث	الأسبوع الرابع	شهر جانفي 2017	شهر ديسمبر 2016
(/)	279	256	256	246	260	343
التطورات (%)	-	8-	0	4-	24-	

اللحوم البيضاء (الدجاج المنزوع الأحشاء) (8-%) (4-%) بوعين 1 شهر 2017.

المعدل الشهري لسعر الدجاج (21-%) مع شهر 2016. الشهر 2017 (24-%) شهر

